

LEO KANNEK

ONDERWIJSGROEP

Jaarverslag 2018

Wie had in 1968 kunnen bedenken dat onze stichting vijftig jaar later meer dan 1.000 leerlingen en ruim 250 gemotiveerde collega's zou hebben, op zes locaties gevestigd zou zijn, met onderwijskundige resultaten waar we trots op kunnen zijn?


Als organisatie voor (voortgezet) speciaal onderwijs nemen we een volwaardige plaats in binnen het onderwijsbestel in onze regio's. Financieel gezien zijn we een gezonde organisatie. Inhoudelijk staan onze locaties er goed voor. En we hebben mooie stappen kunnen zetten om met vernieuwende initiatieven bij te dragen aan onderwijs-oplossingen die helpen voorkomen dat juist de meest kwetsbare kinderen vastlopen.

In deze samenvatting hebben we de hoofdlijnen van ons jaarverslag 2018 voor u verwoord en in beeld gebracht. Wij hopen dat dit u inspireert om meer te lezen, dit kan in ons volledige jaarverslag.

Rien Timmer, voorzitter College van Bestuur
Sander Verheul, lid College van Bestuur

SAMENVATTING JAARVERSLAG 2018

Onze missie: samen zorgen wij ervoor dat onze leerlingen zich in hun eigen(wijs)heid ontplooiën



**6 LOCATIES MET
1.036 LEERLINGEN**

AANTAL LEERLINGEN VSO: 779
AANTAL LEERLINGEN SO: 257

PERSONEEL AANTAL MEDEWERKERS EIND 2018: 268

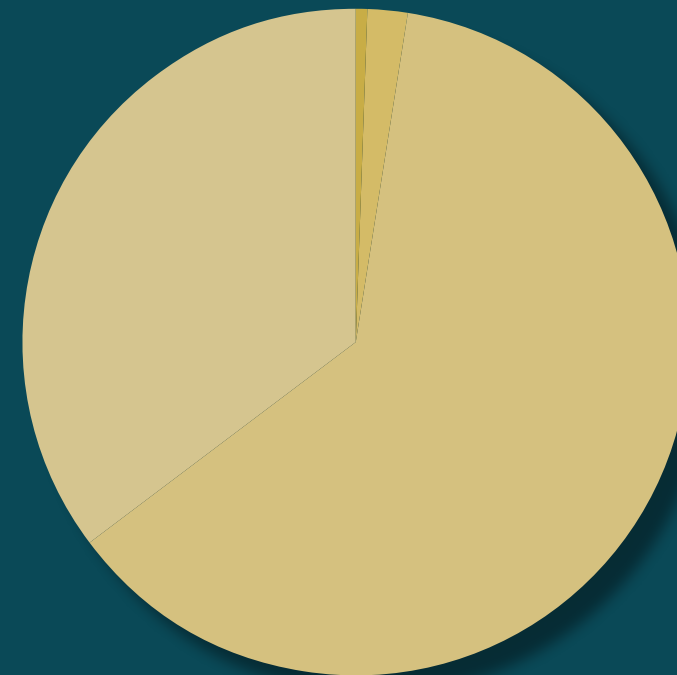
↑ 46 NIEUWE MEDEWERKERS
↓ 31 MEDEWERKERS UIT DIENST

ZIEKTEVERZUIM: 6,95%

ZIEKMELDINGSFREQUENTIE: 1,41

GEMIDDELDE VERZUIMDUUR: 14,82 DAGEN

Aantal medewerkers: 268



2 CVB

↑ 0

5 DIRECTIE

↑ 1

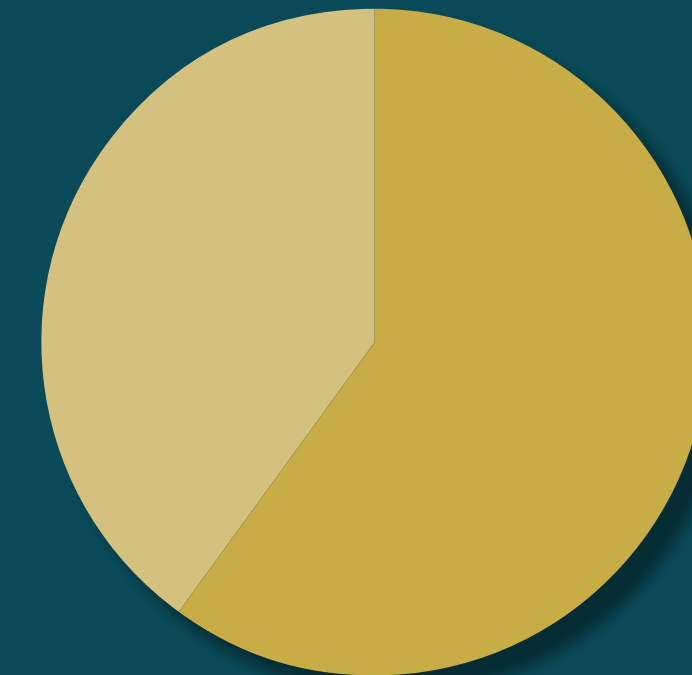
167 ONDERWIJZEND
PERSONEEL

↑ 7

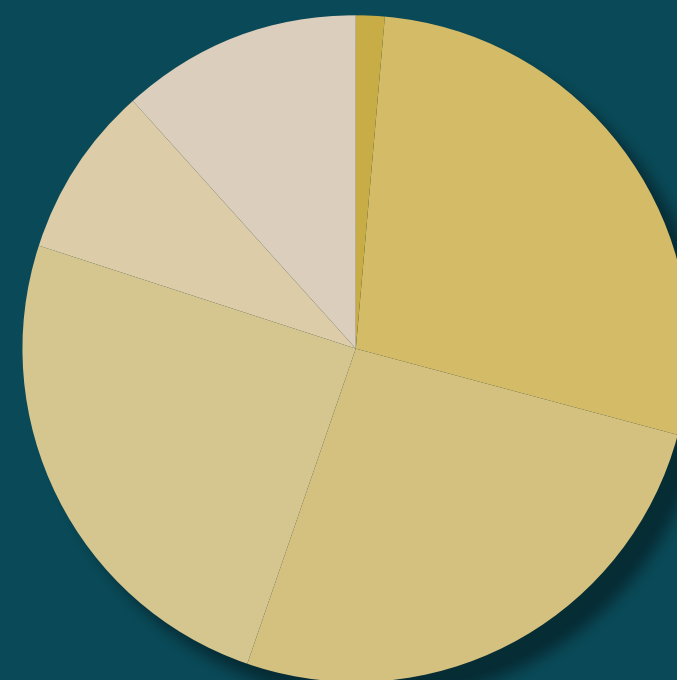
94 ONDERWIJS-
ONDERSTEUNEND
PERSONEEL

↑ 10

60% PARTTIME
40% FULLTIME



Verdeling naar leeftijd



1,5% <25

27,7% 25-34

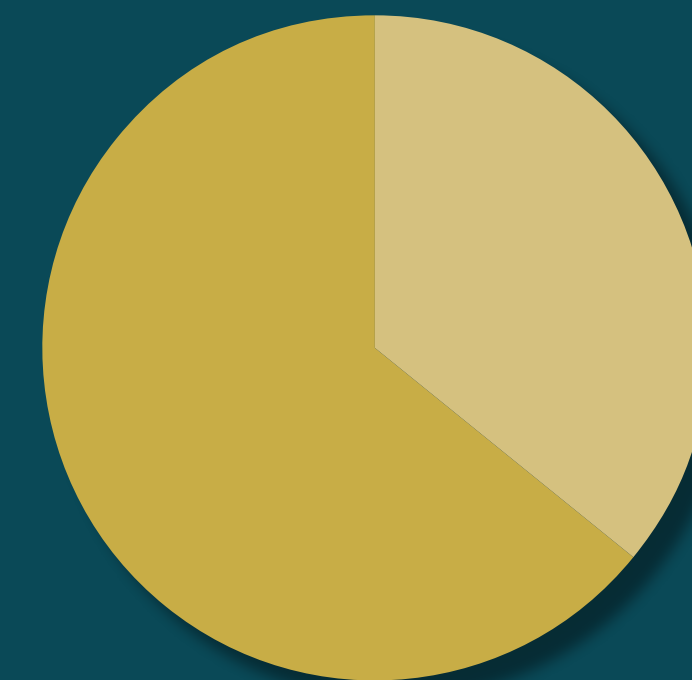
26,2% 35-44

24,7% 45-54

8,2% 55-59

11,6% 60+

36% MAN
64% VROUW



ONDERWIJSPRESTATIES

SLAGINGSPERCENTAGE

De examenresultaten zijn conform verwachting.
Het slagingspercentage van de havo is lager
dan voorgaande jaren.

UITSTROOM

De meeste SO-leerlingen stromen door naar een VSO-school.
De meeste VSO-leerlingen stromen door naar een MBO-opleiding.
Vanuit het profiel arbeid kiezen leerlingen zelf vaker voor
doorstroom richting MBO i.p.v. naar arbeid.

100%

ENTREEOPLEIDING
LEO KANNERSCHOOL VSO

92%

**STAATSEXAMEN
ENTREEOPLEIDING
(CERTIFICATEN)**
P.C. HOOFTCOLLEGE

91%

VMBO-T
LEO KANNERCOLLEGE

33%

**STAATSEXAMEN
VMBO-T**
P.C. HOOFTCOLLEGE

70%

HAVO
LEO KANNERCOLLEGE

100%

VWO
LEO KANNERCOLLEGE

ONDERWIJSPRESTATIES

GEMIDDELDE CIJFERS VOOR HET VAK NEDERLANDS

Ten opzichte van het landelijk gemiddelde



GEMIDDELDE CIJFERS VOOR HET VAK ENGELS

Ten opzichte van het landelijk gemiddelde



FINANCIËN

SAMENVATTING STAAT VAN BATEN EN LASTEN

	WERKELIJK 2018
Totale baten	€ 18.693.244
Totale lasten	€ -18.370.543
Financiële baten en lasten	€ -11.238
Resultaat	€ 311.461

DE VERKORTE BALANS

	WERKELIJK 2018
ACTIVA	
Gebouwen en terreinen	€ 37.226
Overige Materiele vaste activa	€ 1.568.162
Financiële vaste activa	€ 430.530
Vorderingen	€ 1.306.040
Liquide middelen	€ 3.453.746
Totaal activa	€ 6.795.704
PASSIVA	
Eigen vermogen	€ 3.630.472
Voorzieningen	€ 950.865
Kortlopende schulden	€ 2.214.367
Totaal passiva	€ 6.795.704

RESULTAATBESTEMMING

Het over 2018 behaalde resultaat wordt volledig toegevoegd aan de algemene reserve. Daarmee bedraagt de vrij besteedbare algemene reserve per eind 2018 € 3.630.472.

FINACIEEL GEZOND

De LKO staat er per eind 2018 financieel gezond voor. Alle financiële indicatoren liggen ruim boven de signaleringsgrenzen die de Inspectie van het Onderwijs hanteert. De vermogenspositie biedt ruimte voor het opvangen van mogelijke financiële tegenvallers in toekomstige jaren en het ontwikkelen van nieuwe initiatieven.

HOOGTEPUNTEN 2018



An orange arrow pointing to the right, with the text 'LINK NAAR VOLLEDIG JAARVERSLAG' centered inside it.

LINK NAAR
VOLLEDIG
JAARVERSLAG